

Risalah Data Keselamatan Kimia

Chemical Safety Data Sheet



Hardtop HB20 - Comp. A

1. Pengenalpastian produk kimia dan syarikat

Nama produk : Hardtop HB20 - Comp. A
Kegunaan Bahan : Cat.
Pembekal/ Pengilang : Jotun (Malaysia) Sdn Bhd, Lot 7 Persiaran Perusahaan, Section 23
40300 SHAH ALAM, Selangor Darul Ehsan
Malaysia
Tel: +603 51235500
Fax: +603 51235599

Jotun Paints (M) Sdn Bhd, Lot 9143, PN 38500, Kawasan perindustrian Nilai,
71800 Nilai, Negeri Sembilan
Malaysia
Tel: +606 798 7500
Fax: +606 798 7555
SDSJotun@jotun.com

Nombor telefon kecemasan : Tel: +603 51235500 Jotun (Malaysia) Sdn. Bhd.
Tel: +606 7987500 Jotun Paints(M) Sdn Bhd

Tel: +606 7987500 Jotun Paints(M) Sdn Bhd

1. Identification of the substance/preparation and company/undertaking

Product name : Hardtop HB20 - Comp. A
Material uses : Paint.
Supplier/Manufacturer : Jotun (Malaysia) Sdn Bhd, Lot 7 Persiaran Perusahaan, Section 23
40300 SHAH ALAM, Selangor Darul Ehsan
Malaysia
Tel: +603 51235500
Fax: +603 51235599

Jotun Paints (M) Sdn Bhd, Lot 9143, PN 38500, Kawasan perindustrian Nilai,
71800 Nilai, Negeri Sembilan
Malaysia
Tel: +606 798 7500
Fax: +606 798 7555
SDSJotun@jotun.com

Emergency telephone number : Tel: +603 51235500 Jotun (Malaysia) Sdn. Bhd.
Tel: +606 7987500 Jotun Paints(M) Sdn Bhd

Tel: +606 7987500 Jotun Paints(M) Sdn Bhd

2. Komposisi / maklumat ramuan

Bahan/Penyediaan : Penyediaan

Nama Ramuan	Nombor CAS	%	Had Pendedahan Pekerjaan	Data Ketoksikan
n-butyl acetate	123-86-4	10 - 25	Ya.	Tiada
xylene	1330-20-7	10 - 25	Ya.	Ya.
Solvent naphtha (petroleum), light arom.	64742-95-6	2.5 - 10	Ya.	Tiada
ethylbenzene	100-41-4	2.5 - 10	Ya.	Ya.
bis(1,2,2,6,6-pentamethyl-4-piperidyl) sebacate	41556-26-7	0 - 1	Tiada	Tiada

Had Pendedahan Pekerjaan, jika tersedia, disenaraikan dalam seksyen 9.

* Jika tersedia, maklumat toksikologi disenaraikan dalam seksyen 11

2. Composition/information on ingredients

Tarikh keluaran/Date of issue :
24.10.2012.

1/13

Substance/preparation : Preparation

Ingredient name	CAS number	%	Occupational exposure limits	Toxicity data
n-butyl acetate	123-86-4	10 - 25	Yes.	No.
xylene	1330-20-7	10 - 25	Yes.	Yes.
Solvent naphtha (petroleum), light arom.	64742-95-6	2.5 - 10	Yes.	No.
ethylbenzene	100-41-4	2.5 - 10	Yes.	Yes.
decanedioic acid, bis(1,2,2,6,6-pentamethyl-4-piperidinyl) ester	41556-26-7	0 - 1	No.	No.

Occupational exposure limit(s), if available, are listed in Section 9.

* Toxicological information, if available, is listed in section 11

3. Sifat-sifat fizikal dan kimia

Maklumat am

Rupa

- Keadaan fizikal** : Cecair.
Warna : Berbagai warna.
Bau : Ciri-ciri.

Maklumat-maklumat kesihatan, keselamatan dan persekitaran penting

- Takat kilat** : Cawan tertutup: 28°C (82,4°F)
Ketumpatan : 1,15 kepada 1,39 g/cm³
Kelarutan : Tidak terlarutkan dalam bahan berikut: air sejuk dan air panas.

3. Physical and chemical properties

General information

Appearance

- Physical state** : Liquid.
Colour : Various colours.
Odour : Characteristic.

Important health, safety and environmental information

- Flash point** : Closed cup: 28°C (82,4°F)
Density : 1,15 to 1,39 g/cm³
Solubility : Insoluble in the following materials: cold water and hot water.

4. Pengenalpastian bahaya

Produk ini dikelaskan sebagai berbahaya menurut Arahan 1999/45/EC dan pindaannya.

- Klasifikasi** : R10
Xn; R20/21
R52/53
- Bahaya Kesihatan** : Memudaratkan melalui penyedutan dan jika bersentuhan dengan kulit.
- Bahaya Fizikal/Bahan Kimia** : Mudah terbakar.
- Bahaya Alam Sekitar** : Bahaya kepada organisma-organisma akuatik, mungkin akibatkan kesan-kesan buruk jangka panjang kepada persekitaran akuatik.

Lihat Seksyen 11 untuk maklumat lebih lanjut tentang kesan-kesan dan gejala-gejala kesihatan.

4. Hazards identification

The product is classified as dangerous according to Directive 1999/45/EC and its amendments.

- Classification** : R10
Xn; R20/21
R52/53
- Health hazards** : Harmful by inhalation and in contact with skin.
- Physical/chemical hazards** : Flammable.
- Environmental hazards** : Harmful to aquatic organisms, may cause long-term adverse effects in the aquatic environment.

See Section 11 for more detailed information on health effects and symptoms.

5. Langkah-langkah pertolongan cemas

Langkah-langkah pertolongan cemas

- Penyedutan** : Pindahkan mangsa ke tempat udara segar dan kekalkan rehat dalam kedudukan yang selesa untuk bernafas. Jika disyaki wasap masih ada, penyelamat hendaklah memakai pelindung (topeng) yang sesuai atau menggunakan peralatan pernafasan swalengkap. Jika tidak bernafas, jika bernafas tak menentu atau henti pernafasan berlaku, berikan pernafasan pemulihan atau oksigen oleh kakitangan terlatih. Berkemungkinan merbahaya kepada orang yang memberi bantuan pernafasan mulut-ke-mulut. Dapatkan bantuan perubatan. Jika pengsan, letakkan dalam kedudukan pemulihan dan dapatkan pemeriksaan perubatan segera. Kekalkan pembukaan laluan udara. Longgarkan bahagian baju yang ketat seperti leher baju, tali leher atau tali pinggang. Sekiranya tersedut hasil penguraian ketika kebakaran, gejala mungkin tertangguh. Orang yang mengalami dedahan mungkin perlu diletakkan di bawah pengawasan perubatan selama 48 jam.
- Pengingesan** : Basuh mulut dengan air. Tanggalkan gigi palsu, jika ada. Pindahkan mangsa ke tempat udara segar dan kekalkan rehat dalam kedudukan yang selesa untuk bernafas. Jika bahan telah ditelan dan orang yang mengalami dedahan sedar, berikan sedikit air untuk minum. Hentikan jika orang tersebut rasa sakit kerana pemuntahan boleh membahayakan. Jangan paksa muntahan kecuali diarahkan berbuat demikian oleh kakitangan perubatan. Jika pemuntahan berlaku, kepala hendaklah direndahkan agar muntah tidak memasuki paru-paru. Dapatkan pemeriksaan perubatan jika kesan mudarat ke atas kesihatan berterusan atau teruk. Jangan sesekali memberi apa-apa ke dalam mulut seseorang yang tidak sedarkan diri. Jika pengsan, letakkan dalam kedudukan pemulihan dan dapatkan pemeriksaan perubatan segera. Kekalkan pembukaan laluan udara. Longgarkan bahagian baju yang ketat seperti leher baju, tali leher atau tali pinggang.
- Sentuhan kulit** : Curahkan pada kulit tercemar dengan air yang banyak. Tanggalkan pakaian dan kasut yang tercemar. Basuh pakaian yang tercemar dengan teliti menggunakan air sebelum menanggalkannya, atau pakai sarung tangan. Terus membilas untuk sekurang-kurangnya 10 minit. Dapatkan bantuan perubatan. Basuh pakaian sebelum dipakai semula. Bersihkan kasut sepenuhnya sebelum dipakai semula.
- Sentuhan mata** : Segera jirus mata dengan air yang banyak, sekali-sekala kedipkan mata. Periksa jika memakai kanta mata dan keluarkan jika ada. Terus membilas untuk sekurang-kurangnya 10 minit. Dapatkan bantuan perubatan.
- Perlindungan untuk pemberi pertolongan cemas** : Tiada tindakan yang membabitkan risiko peribadi perlu diambil atau tanpa latihan yang sewajarnya. Berkemungkinan merbahaya kepada orang yang memberi bantuan pernafasan mulut-ke-mulut.
- Nota kepada doktor** : Sekiranya tersedut hasil penguraian ketika kebakaran, gejala mungkin tertangguh. Orang yang mengalami dedahan mungkin perlu diletakkan di bawah pengawasan perubatan selama 48 jam.

Lihat Seksyen 11 untuk maklumat lebih lanjut tentang kesan-kesan dan gejala-gejala kesihatan.

5. First-aid measures

First-aid measures

- Inhalation** : Remove victim to fresh air and keep at rest in a position comfortable for breathing. If it is suspected that fumes are still present, the rescuer should wear an appropriate mask or self-contained breathing apparatus. If not breathing, if breathing is irregular or if respiratory arrest occurs, provide artificial respiration or oxygen by trained personnel. It may be dangerous to the person providing aid to give mouth-to-mouth resuscitation. Get medical attention. If unconscious, place in recovery position and get medical attention immediately. Maintain an open airway. Loosen tight clothing such as a collar, tie, belt or waistband. In case of inhalation of decomposition products in a fire, symptoms may be delayed. The exposed person may need to be kept under medical surveillance for 48 hours.
- Ingestion** : Wash out mouth with water. Remove dentures if any. Remove victim to fresh air and keep at rest in a position comfortable for breathing. If material has been swallowed and the exposed person is conscious, give small quantities of water to drink. Stop if the exposed person feels sick as vomiting may be dangerous. Do not induce vomiting unless directed to do so by medical personnel. If vomiting occurs, the head should be kept low so that vomit does not enter the lungs. Get medical attention if adverse health effects persist or are severe. Never give anything by mouth to an unconscious person. If unconscious, place in recovery position and get medical attention immediately. Maintain an open airway. Loosen tight clothing such as a collar, tie, belt or waistband.

- Skin contact** : Flush contaminated skin with plenty of water. Remove contaminated clothing and shoes. Wash contaminated clothing thoroughly with water before removing it, or wear gloves. Continue to rinse for at least 10 minutes. Get medical attention. Wash clothing before reuse. Clean shoes thoroughly before reuse.
- Eye contact** : Immediately flush eyes with plenty of water, occasionally lifting the upper and lower eyelids. Check for and remove any contact lenses. Continue to rinse for at least 10 minutes. Get medical attention.
- Protection of first-aiders** : No action shall be taken involving any personal risk or without suitable training. It may be dangerous to the person providing aid to give mouth-to-mouth resuscitation.
- Notes to physician** : In case of inhalation of decomposition products in a fire, symptoms may be delayed. The exposed person may need to be kept under medical surveillance for 48 hours.

See Section 11 for more detailed information on health effects and symptoms.

6. Langkah-langkah pemadaman kebakaran

- Takat kilat** : Cawan tertutup: 28°C (82,4°F)
- Media pemadam kebakaran**
- Sesuai** : Guna bahan kimia kering, CO₂, semburan air (kabut) atau busa.
- Tidak sesuai** : Jangan guna jet air.
- Bahaya pendedahan khas** : Cecair mudah terbakar. Ketika kebakaran atau jika dipanaskan, peningkatan tekanan akan berlaku dan bekas boleh pecah, dengan risiko letupan selepas itu. Larian ke pembedung boleh menyebabkan bahaya kebakaran atau letupan. Kosongkan kawasan serta-merta dengan mengeluarkan semua orang daripada kawasan sekeliling jika kebakaran berlaku. Tiada tindakan yang membabitkan risiko peribadi perlu diambil atau tanpa latihan yang sewajarnya. Alih bekas daripada kawasan kebakaran jika ini boleh dilakukan tanpa risiko. Guna semburan air untuk menyejukkan bekas yang terdedah kepada api. Bahan ini memudaratkan kepada organisma akuatik. Air pemadaman kebakaran yang tercemar dengan bahan ini mesti dibendung dan dielakkan daripada memasuki jalan air, pembedung atau longkang.
- Hasil penguraian terma yang berbahaya** : Produk penguraian mungkin termasuk bahan berikut:
karbon dioksida
karbon monoksida
nitrogen oksida
sebatian berhalogen
oksida logam
- Alat perlindungan khas untuk ahli bomba** : Ahli bomba perlulah memakai peralatan perlindungan bersesuaian dan peralatan pernafasan serba lengkap dengan penutup muka penuh dalam operasi mod tekanan positif. Pakaian ahli bomba (termasuk topi keledar, but dan sarung tangan pelindung) yang mematuhi Piawai Eropah EN 469 akan memberikan tahap perlindungan asas bagi kejadian nahas kimia.

6. Fire-fighting measures

- Flash point** : Closed cup: 28°C (82,4°F)
- Extinguishing media**
- Suitable** : Use dry chemical, CO₂, water spray (fog) or foam.
- Not suitable** : Do not use water jet.
- Special exposure hazards** : Flammable liquid. In a fire or if heated, a pressure increase will occur and the container may burst, with the risk of a subsequent explosion. Runoff to sewer may create fire or explosion hazard.
- Promptly isolate the scene by removing all persons from the vicinity of the incident if there is a fire. No action shall be taken involving any personal risk or without suitable training. Move containers from fire area if this can be done without risk. Use water spray to keep fire-exposed containers cool. This material is harmful to aquatic organisms. Fire water contaminated with this material must be contained and prevented from being discharged to any waterway, sewer or drain.
- Hazardous thermal decomposition products** : Decomposition products may include the following materials:
carbon dioxide
carbon monoxide
nitrogen oxides
halogenated compounds
metal oxide/oxides

- Special protective equipment for fire-fighters** : Fire-fighters should wear appropriate protective equipment and self-contained breathing apparatus (SCBA) with a full face-piece operated in positive pressure mode. Clothing for fire-fighters (including helmets, protective boots and gloves) conforming to European standard EN 469 will provide a basic level of protection for chemical incidents.

7. Langkah-langkah pengawalan pelepasan tidak sengaja

- Langkah berjaga-jaga diri** : Tiada tindakan yang membabitkan risiko peribadi perlu diambil atau tanpa latihan yang sewajarnya. Kosongkan kawasan persekitaran. Halang kakitangan tidak berkaitan dan tidak dilindungi daripada masuk. Jangan sentuh atah jalan melalui bahan tertumpah. Tutup semua sumber pencucuhan. Tiada menyala, merokok atau nyalaan di kawasan bahaya. Elakkan menyedut wap atau kabus. Sediakan ventilasi yang mencukupi. Pakai alat pernafasan yang sesuai apabila ventilasi tidak mencukupi. Pakai kelengkapan perlindungan peribadi bersesuaian (Lihat Seksyen 9).
- Peringatan alam sekitar** : Elakkan penyebaran bahan tertumpah dan aliran dan bersentuh dengan tanah, jalan air, longkang dan pembentung. Beritahu pihak berkuasa yang berkaitan jika produk menyebabkan pencemaran persekitaran (pembentung, aliran air, tanah atau udara). Bahan mencemar air.

Kaedah pembersihan

Tumpahan kecil

- : Hentikan kebocoran jika tidak berisiko. Alih bekas daripada kawasan tumpahan. Cairkan dengan air dan seka bersih jika terlarut air. Sebagai alternatif, atau jika tidak terlarut air, serap dengan bahan kering yang lengai dan isikan dalam bekas pelupusan bahan buangan yang wajar. Gunakan alat kalis percikan dan peralatan kalis letupan. Buang melalui kontraktor pelupusan sisa yang berlesen.

Tumpahan besar

- : Hentikan kebocoran jika tidak berisiko. Alih bekas daripada kawasan tumpahan. Pendekatan lepas dari arah angin bertiup jauh dari kamu, bukan ke arah kamu. Cegah kemasukan ke dalam pembentung, aliran air, basemen atau ruang terbatas. Siram tumpahan ke dalam loji perawatan efluen atau teruskan seperti berikut. Bendung dan kumpul tumpahan dengan bahan serap tidak mampu bakar seperti pasir, tanah, vermikulit dan tanah diatom, dan letakkan dalam bekas untuk pembuangan mengikut peraturan tempatan. Gunakan alat kalis percikan dan peralatan kalis letupan. Buang melalui kontraktor pelupusan sisa yang berlesen. Bahan penyerap yang tercemar boleh mendatangkan bahaya yang sama seperti produk tertumpah.

Nota: Lihat seksyen 9 untuk peralatan perlindungan peribadi dan seksyen 13 untuk pelupusan sisa.

7. Accidental release measures

- Personal precautions** : No action shall be taken involving any personal risk or without suitable training. Evacuate surrounding areas. Keep unnecessary and unprotected personnel from entering. Do not touch or walk through spilt material. Shut off all ignition sources. No flares, smoking or flames in hazard area. Avoid breathing vapour or mist. Provide adequate ventilation. Wear appropriate respirator when ventilation is inadequate. Put on appropriate personal protective equipment (see Section 9).

- Environmental precautions** : Avoid dispersal of spilt material and runoff and contact with soil, waterways, drains and sewers. Inform the relevant authorities if the product has caused environmental pollution (sewers, waterways, soil or air). Water polluting material.

Methods for cleaning up

Small spill

- : Stop leak if without risk. Move containers from spill area. Dilute with water and mop up if water-soluble. Alternatively, or if water-insoluble, absorb with an inert dry material and place in an appropriate waste disposal container. Use spark-proof tools and explosion-proof equipment. Dispose of via a licensed waste disposal contractor.

Large spill

- : Stop leak if without risk. Move containers from spill area. Approach the release from upwind. Prevent entry into sewers, water courses, basements or confined areas. Wash spillages into an effluent treatment plant or proceed as follows. Contain and collect spillage with non-combustible, absorbent material e.g. sand, earth, vermiculite or diatomaceous earth and place in container for disposal according to local regulations. Use spark-proof tools and explosion-proof equipment. Dispose of via a licensed waste disposal contractor. Contaminated absorbent material may pose the same hazard as the spilt product.

Note: see section 9 for personal protective equipment and section 13 for waste disposal.

8. Pengendalian dan penyimpanan

Pengendalian : Pakai kelengkapan perlindungan peribadi bersesuaian (Lihat Seksyen 9). Makan, minum dan menghisap rokok harus dilarang dalam kawasan di mana bahan ini dikendalikan, disimpan dan diproses. Para pekerja harus membasuh tangan dan muka sebelum makan, minum dan menghisap rokok. Jangan menyedut wap atau kabus. Jangan inges. Elakkan tersentuh mata, kulit dan pakaian. Guna hanya dengan ventilasi mencukupi. Pakai alat pernafasan yang sesuai apabila ventilasi tidak mencukupi. Jangan masuki kawasan simpanan dan ruang-ruang terkurung kecuali ia mempunyai ventilasi yang mencukupi. Simpan di dalam bekas asal atau bekas lain yang diluluskan yang diperbuat daripada bahan yang sesuai, tutup ketat apabila tidak digunakan. Simpan dan guna jauh daripada haba, percikan api, nyalaan terbuka atau sebarang punca penyalaan lain. Guna peralatan elektrik kalis letupan (ventilasi, pencahayaan dan mengendali bahan). Guna alat tidak menghasilkan percikan. Ambil langkah peringatan terhadap nyahcas elektrostatik. Untuk elakkan kebakaran dan letupan, singkirkan elektrostatik semasa pemindahan dengan membumikan dan mengikat bekas dan peralatan sebelum memindahkan bahan. Bekas kosong mengandungi sisa produk dan boleh menjadi berbahaya. Jangan guna semula bekas.

Penyimpanan : Simpan mengikut peraturan tempatan. Simpan di dalam kawasan yang berasingan dan dibenarkan. Simpan di dalam bekas asal yang terlindung dari pancaran terus cahaya matahari dalam kawasan kering, sejuk dan pengudaraan yang baik, jauh daripada bahan tidak sesuai (lihat seksyen 10) dan makanan dan minuman. Hapuskan semua sumber nyalaan. Asingkan daripada bahan pengoksida. Simpan bekas tertutup rapat dan terkedap sehingga sedia untuk diguna. Bekas yang telah dibuka mesti dikedap semula dengan teliti dan disimpan menegak untuk mencegah kebocoran. Jangan simpan dalam bekas tidak berlabel. Gunakan kaedah pengurangan yang sesuai untuk mengelakkan pencemaran alam sekitar.

Bahan pembungkusan

Penggunaan yang disyorkan : Guna bekas asal.

8. Handling and storage

Handling : Put on appropriate personal protective equipment (see Section 9). Eating, drinking and smoking should be prohibited in areas where this material is handled, stored and processed. Workers should wash hands and face before eating, drinking and smoking. Do not breathe vapour or mist. Do not ingest. Avoid contact with eyes, skin and clothing. Use only with adequate ventilation. Wear appropriate respirator when ventilation is inadequate. Do not enter storage areas and confined spaces unless adequately ventilated. Keep in the original container or an approved alternative made from a compatible material, kept tightly closed when not in use. Store and use away from heat, sparks, open flame or any other ignition source. Use explosion-proof electrical (ventilating, lighting and material handling) equipment. Use non-sparking tools. Take precautionary measures against electrostatic discharges. To avoid fire or explosion, dissipate static electricity during transfer by earthing and bonding containers and equipment before transferring material. Empty containers retain product residue and can be hazardous. Do not reuse container.

Storage : Store in accordance with local regulations. Store in a segregated and approved area. Store in original container protected from direct sunlight in a dry, cool and well-ventilated area, away from incompatible materials (see section 10) and food and drink. Eliminate all ignition sources. Separate from oxidizing materials. Keep container tightly closed and sealed until ready for use. Containers that have been opened must be carefully resealed and kept upright to prevent leakage. Do not store in unlabelled containers. Use appropriate containment to avoid environmental contamination.

Packaging materials

Recommended use : Use original container.

9. Kawalan pendedahan dan perlindungan diri

Nilai-nilai had pendedahan

<u>Nama Ramuan</u>	<u>Had Pendedahan Pekerjaan</u>
n-butyl acetate	DOSH USECHH (Malaysia, 4/2000). Purata berpemberat lapan jam: 713 mg/m ³ 8 jam. Purata berpemberat lapan jam: 150 ppm 8 jam.
xylene	DOSH USECHH (Malaysia, 4/2000). Purata berpemberat lapan jam: 434 mg/m ³ 8 jam. Purata berpemberat lapan jam: 100 ppm 8 jam.
Solvent naphtha (petroleum), light arom.	DOSH (Malaysia, 4/2000). TWA: 123 mg/m ³ 8 jam. Borang: All forms TWA: 25 ppm 8 jam. Borang: All forms
ethylbenzene	DOSH USECHH (Malaysia, 4/2000). Purata berpemberat lapan jam: 100 ppm 8 jam. Purata berpemberat lapan jam: 434 mg/m ³ 8 jam.

- Ungkapan keselamatan** : S23- Jangan menyedut gas.
S36/37- Pakailah pakaian perlindungan dan sarung tangan yang sesuai.
S38- Jika pengalihan udara tidak mencukupi, pakailah kelengkapan pernafasan yang sesuai.
- Langkah pemantauan yang disyorkan** : Jika produk ini mengandungi ramuan dengan had pendedahan, pemantauan peribadi, suasana tempat kerja atau biologi mungkin perlu untuk menentukan keberkesanan pengudaraan (untuk peredaran udara) atau lain-lain langkah kawalan dan/atau keperluan menggunakan peralatan perlindungan pernafasan.

Kawalan-kawalan pendedahan

- Kawalan pendedahan pekerjaan** : Guna hanya dengan ventilasi mencukupi. Guna penutup proses, pengalihudaraan ekzos setempat atau kawalan kejuruteraan lain untuk memastikan pekerja hanya terdedah kepada bahan cemar bawaan udara di bawah apa-apa had yang dicadangkan atau had statutori. Kawalan kejuruteraan juga perlu memastikan kepekatan gas, wap atau debu di bawah sebarang had bahan letupan yang lebih rendah. Guna peralatan ventilasi kalis letupan.
- Langkah-langkah kebersihan** : Basun kedua tangan, lengan dan muka sehingga bersih setelah mengendalikan produk kimia, sebelum makan, merokok dan menggunakan tandas dan pada akhir waktu kerja. Teknik yang sesuai harus digunakan apabila menanggalkan pakaian yang mungkin tercemar. Basuh pakaian tercemar sebelum memakai semula. Pastikan tempat mencuci mata dan pancuran air keselamatan berdekatan dengan lokasi tempat kerja.
- Perlindungan respiratori** : Guna alat penulen udara atau alat pernafasan bekal udara yang muat dengan baik yang mendapat kelulusan piawai jika risiko penilaian menunjukkan ianya perlu. Pemilihan alat pernafasan mesti berdasarkan tahap pendedahan diketahui atau dijangka, bahaya produk dan had pekerjaan selamat alat pernafasan yang dipilih itu.
- Perlindungan tangan** : Sarung tangan kedap penentang bahan kimia, yang mematuhi piawaian yang diluluskan hendaklah dipakai pada setiap masa apabila mengendalikan produk kimia jika penilaian risiko menunjukkan ini adalah perlu.
- Perlindungan mata** : Kacamata keselamatan yang mematuhi kelulusan piawai perlu digunakan apabila risiko penilaian menunjukkan ianya perlu untuk mengelakkan pendedahan kepada percikan cecair, kabus atau debu.
- Perlindungan kulit** : Peralatan perlindungan peribadi untuk badan perlu dipilih berdasarkan tugas yang dilakukan dan melibatkan risiko dan perlulah diluluskan oleh pakar sebelum mengendalikan produk ini.
- Kawalan pendedahan alam sekitar** : Pengeluaran daripada pengudaraan atau peralatan proses kerja hendaklah diperiksa untuk memastikan ianya mematuhi keperluan perundangan perlindungan alam sekitar. Bagi sesetengah kes, penyental wasap, penuras atau pengubahsuaian kejuruteraan terhadap peralatan proses adalah perlu bagi mengurangkan pengeluaran ke tahap yang dibenarkan.

9. Exposure controls/personal protection

Exposure limit values

<u>Ingredient name</u>	<u>Occupational exposure limits</u>

n-butyl acetate	DOSH USECHH (Malaysia, 4/2000). TWA: 713 mg/m ³ 8 hour(s). TWA: 150 ppm 8 hour(s).
xylene	DOSH USECHH (Malaysia, 4/2000). TWA: 434 mg/m ³ 8 hour(s). TWA: 100 ppm 8 hour(s).
Solvent naphtha (petroleum), light arom.	DOSH (Malaysia, 4/2000). TWA: 123 mg/m ³ 8 hour(s). Form: All forms TWA: 25 ppm 8 hour(s). Form: All forms
ethylbenzene	DOSH USECHH (Malaysia, 4/2000). TWA: 100 ppm 8 hour(s). TWA: 434 mg/m ³ 8 hour(s).

Safety phrases	: S23- Do not breathe gas. S36/37- Wear suitable protective clothing and gloves. S38- In case of insufficient ventilation, wear suitable respiratory equipment.
Recommended monitoring procedures	: If this product contains ingredients with exposure limits, personal, workplace atmosphere or biological monitoring may be required to determine the effectiveness of the ventilation or other control measures and/or the necessity to use respiratory protective equipment.
Exposure controls	
Occupational exposure controls	: Use only with adequate ventilation. Use process enclosures, local exhaust ventilation or other engineering controls to keep worker exposure to airborne contaminants below any recommended or statutory limits. The engineering controls also need to keep gas, vapour or dust concentrations below any lower explosive limits. Use explosion-proof ventilation equipment.
Hygiene measures	: Wash hands, forearms and face thoroughly after handling chemical products, before eating, smoking and using the lavatory and at the end of the working period. Appropriate techniques should be used to remove potentially contaminated clothing. Wash contaminated clothing before reusing. Ensure that eyewash stations and safety showers are close to the workstation location.
Respiratory protection	: Use a properly fitted, air-purifying or air-fed respirator complying with an approved standard if a risk assessment indicates this is necessary. Respirator selection must be based on known or anticipated exposure levels, the hazards of the product and the safe working limits of the selected respirator.
Hand protection	: Chemical-resistant, impervious gloves complying with an approved standard should be worn at all times when handling chemical products if a risk assessment indicates this is necessary.
Eye protection	: Safety eyewear complying with an approved standard should be used when a risk assessment indicates this is necessary to avoid exposure to liquid splashes, mists or dusts.
Skin protection	: Personal protective equipment for the body should be selected based on the task being performed and the risks involved and should be approved by a specialist before handling this product.
Environmental exposure controls	: Emissions from ventilation or work process equipment should be checked to ensure they comply with the requirements of environmental protection legislation. In some cases, fume scrubbers, filters or engineering modifications to the process equipment will be necessary to reduce emissions to acceptable levels.

10. Kestabilan dan kereaktifan

Kestabilan	: Produk ini stabil.
Keadaan-keadaan yang mesti dielak	: Elakkan semua sumber penyalaan yang mungkin (percikan api atau nyalaan). Jangan kenakan tekanan, potong, kimpal, pateri keras, pateri, gerudi, kisar atau dedahkan bekas kepada kepanasan atau sumber penyalaan.
Bahan yang harus dielak	: Reaktif atau tidak serasi dengan bahan yang berikut: bahan pengoksida
Produk pereputan berbahaya	: Di bawah keadaan penyimpanan dan penggunaan normal, produk penguraian berbahaya tidak boleh dihasilkan.

10. Stability and reactivity

Stability	: The product is stable.
Conditions to avoid	: Avoid all possible sources of ignition (spark or flame). Do not pressurise, cut, weld, braze, solder, drill, grind or expose containers to heat or sources of ignition.

10. Stability and reactivity

- Materials to avoid** : Reactive or incompatible with the following materials:
oxidizing materials
- Hazardous decomposition products** : Under normal conditions of storage and use, hazardous decomposition products should not be produced.

11. Maklumat toksikologi**Kesan Kesihatan Akut Berpotensi**

- Penyedutan** : Memudaratkan melalui penyedutan. Pendedahan kepada produk penguraian boleh membahayakan kesihatan. Kesan-kesan serius mungkin tertunda berikutan dedahan.
- Pengingesan** : Tiada kesan yang penting atau bahaya kritikal yang diketahui.
- Sentuhan kulit** : Memudaratkan jika bersentuhan dengan kulit. Mungkin merengsakan kulit.
- Sentuhan mata** : Mungkin menyebabkan rengsaan mata.
- Senarai Antarabangsa - Karsinogen** : **KESAN-KESAN KARSINOGENIK:** Diklasifikasikan A4 (Tidak boleh diklasifikasi untuk manusia atau haiwan.) dengan ACGIH, 3 (Tidak boleh diklasifikasi untuk manusia.) dengan IARC [xylene]. Diklasifikasikan A3 (Terbukti untuk haiwan.) dengan ACGIH, 2B (Mungkin untuk manusia.) dengan IARC [Etil benzena].

11. Toxicological information**Potential acute health effects**

- Inhalation** : Harmful by inhalation. Exposure to decomposition products may cause a health hazard. Serious effects may be delayed following exposure.
- Ingestion** : No known significant effects or critical hazards.
- Skin contact** : Harmful in contact with skin. May cause skin irritation.
- Eye contact** : May cause eye irritation.
- International lists - Carcinogen** : **CARCINOGENIC EFFECTS:** Classified A4 (Not classifiable for humans or animals.) by ACGIH, 3 (Not classifiable for humans.) by IARC [xylene]. Classified A3 (Proven for animals.) by ACGIH, 2B (Possible for humans.) by IARC [ethylbenzene].

12. Maklumat ekologi

Tiada data tersedia untuk penyediaan ini.
Jangan biarkan ia memasuki longkang atau alur air.

Penyediaan telah dinilai mengikut cara konvensional Arahan Penyediaan Berbahaya 1999/45/EC dan diklasifikasi sepatutnya untuk sifat-sifat eko-toksikologi. Lihat seksyen 3 dan 15 untuk maklumat terperinci.

Keekotoksikan akuatik

Nama produk/bahan	Ujian	Keputusan	Spesis	Pendedahan
Solvent naphtha (petroleum), light arom.	-	Akut EC50 <10 mg/L	Dafnia	48 jam
	-	Akut IC50 <10 mg/L	Alga	72 jam
	-	Akut LC50 <10 mg/L	Ikan	96 jam
Etil benzena	-	Akut EC50 7,2 mg/L	Alga	48 jam
	-	Akut EC50 2,93 mg/L	Dafnia	48 jam
	-	Akut LC50 4,2 mg/L	Ikan	96 jam

Maklumat Ekologi Lain**Biorosot**

Nama produk/bahan	Separuh hayat Akuatik	Fotolisis	Biorosot
xylene	-	-	Dengan mudah
Solvent naphtha (petroleum), light arom.	-	-	Tidak mudah
ethylbenzene	-	-	Dengan mudah
bis(1,2,2,6,6-pentamethyl-4-piperidyl) sebacate	-	-	Tidak mudah

Potensi bioakumulasi

<u>Nama produk/bahan</u>	<u>LogK_{ow}</u>	<u>BCF</u>	<u>Berpotensi</u>
xylene	3,12	-	tinggi

Kesan-kesan buruk lain : Tiada kesan yang penting atau bahaya kritikal yang diketahui.

12. Ecological information

There are no data available on the preparation itself.
Do not allow to enter drains or watercourses.

The preparation has been assessed following the conventional method of the Dangerous Preparations Directive 1999/45/EC and is classified for eco-toxicological properties accordingly. See Sections 3 and 15 for details.

Aquatic ecotoxicity

<u>Product/ingredient name</u>	<u>Test</u>	<u>Result</u>	<u>Species</u>	<u>Exposure</u>
Solvent naphtha (petroleum), light aromatic	-	Acute EC50 <10 mg/L	Daphnia	48 hours
	-	Acute IC50 <10 mg/L	Algae	72 hours
	-	Acute LC50 <10 mg/L	Fish	96 hours
ethylbenzene	-	Acute EC50 7,2 mg/L	Algae	48 hours
	-	Acute EC50 2,93 mg/L	Daphnia	48 hours
	-	Acute LC50 4,2 mg/L	Fish	96 hours

Other ecological information

Biodegradability

<u>Product/ingredient name</u>	<u>Aquatic half-life</u>	<u>Photolysis</u>	<u>Biodegradability</u>
xylene	-	-	Readily
Solvent naphtha (petroleum), light arom.	-	-	Not readily
ethylbenzene	-	-	Readily
decanedioic acid, bis(1,2,2,6,6-pentamethyl-4-piperidiny) ester	-	-	Not readily

Bioaccumulative potential

<u>Product/ingredient name</u>	<u>LogK_{ow}</u>	<u>BCF</u>	<u>Potential</u>
xylene	3,12	-	high

Other adverse effects : No known significant effects or critical hazards.

13. Maklumat pembuangan

Sisa harus dibuang mengikut peraturan persekutuan, negeri dan kawalan alam sekitar tempatan.

Kaedah pembuangan : Penghasilan sisa perlulah dielakkan atau diminimumkan sekiranya boleh. Sisa keluaran buangan dalam kuantiti besar hendaklah jangan dilupuskan melalui pembetung yang kotor tetapi diproses dalam loji rawatan efluen yang sesuai. Pembuangan lebihan dan hasilan yang tidak boleh dikitar semula melalui kontraktor pelupusan sisa yang berlesen. Pelupusan produk ini, larutan dan sebarang produk sampingan perlulah pada setiap masa mematuhi keperluan perlindungan alam sekitar dan perundangan pelupusan sisa dan sebarang keperluan pihak berkuasa serantau tempatan. Bungkus buangan harus dikitar semula. Penunuan atau kambus tanah hanya harus dipertimbangkan apabila tidak mungkin dikitar semula. Bahan ini dan bekasnya hendaklah dilupuskan dengan cara yang selamat. Hati-hati apabila mengendalikan bekas yang telah dikosongkan tetapi belum dibersihkan atau dibilas. Bekas atau pelapik kosong mungkin mengandungi sisa-sisa produk. Wap daripada sisa produk mungkin menghasilkan atmosfera sangat mudah menyala atau mudah meletup dalam bekasnya. Jangan potong, kimpal atau canai bekas yang telah digunakan kecuali telah dibersihkan bahagian dalamnya dengan rapi. Elakkan penyebaran bahan tertumpah dan aliran dan bersentuh dengan tanah, jalan air, longkang dan pembetung.

13. Disposal considerations

Waste must be disposed of in accordance with federal, state and local environmental control regulations.

Methods of disposal : The generation of waste should be avoided or minimised wherever possible. Significant quantities of waste product residues should not be disposed of via the foul sewer but processed in a suitable effluent treatment plant. Dispose of surplus and non-recyclable products via a licensed waste disposal contractor. Disposal of this product, solutions and any by-products should at all times comply with the requirements of environmental protection and waste disposal legislation and any regional local authority requirements. Waste packaging should be recycled. Incineration or landfill should only be considered when recycling is not feasible. This material and its container must be disposed of in a safe way. Care should be taken when handling emptied containers that have not been cleaned or rinsed out. Empty containers or liners may retain some product residues. Vapor from product residues may create a highly flammable or explosive atmosphere inside the container. Do not cut, weld or grind used containers unless they have been cleaned thoroughly internally. Avoid dispersal of spilt material and runoff and contact with soil, waterways, drains and sewers.

14. Maklumat pengangkutan

"Pengangkutan dalam premis pemilik:" sentiasa mengangkut dalam bekas bertutup yang tegak dan selamat. Pastikan orang yang mengangkut produk tahu apa yang perlu dilakukan sekiranya berlaku kemalangan atau tumpahan.

Peraturan pengangkutan antarabangsa

Nama penghantaran betul : Cat
Nombor UN : 1263
Kelas : 3
Kumpulan Pembungkusan : III
Label :



Maklumat Tambahan

ADR (Empty) RID : Kod Sekatan Terowong: (D/E)
 Nombor Identifikasi Bahaya: 30
 Peruntukan Khas: 640E
 ADR/RID: Bahan berpekat. Tidak terhad, sila rujuk bab 2.2.3.1.5 (untuk muatan bekas < 450 liter).

IMDG : Jadual Kecemasan (EmS): F-E, S-E
 Pencemar Marin: Tiada
 IMDG: Bahan berpekat. Pengangkutan mengikut perenggan 2.3.2.5 (untuk muatan bekas < 30 liter).

Pengangkutan mengikut ADR/RID, IMDG/IMO dan ICAO/IATA dan peraturan negara.

14. Transport information

Transport within user's premises: always transport in closed containers that are upright and secure. Ensure that persons transporting the product know what to do in the event of an accident or spillage.

International transport regulations

Proper shipping name : Cat
UN number : 1263
Class : 3
Packing group : III
Label :



Additional information

ADR / RID : Tunnel restriction code: (D/E)
 Hazard identification number: 30
 Special provisions: 640E
 ADR/RID: Viscous substance. Not restricted, ref. chapter 2.2.3.1.5 (applicable to receptacles < 450 litre capacity).



IMDG : Emergency schedules (EmS): F-E, S-E
 Marine pollutant: No.

IMDG: Viscous substance. Transport in accordance with paragraph 2.3.2.5 (applicable to receptacles < 30 litre capacity).

Transport in accordance with ADR/RID, IMDG/IMO and ICAO/IATA and national regulation.



15. Maklumat pengawalan

Peraturan-Peraturan EU

Simbol bahaya	:		
		Memudaratkan, Mudah terbakar	
Ungkapan risiko	:	R10- Mudah terbakar. R20/21- Memudaratkan melalui penyedutan dan jika bersentuhan dengan kulit. R52/53- Bahaya kepada organisma-organisma akuatik, mungkin akibatkan kesan-kesan buruk jangka panjang kepada persekitaran akuatik.	
Ungkapan keselamatan	:	S23- Jangan menyedut gas. S36/37- Pakailah pakaian perlindungan dan sarung tangan yang sesuai. S38- Jika pengalihan udara tidak mencukupi, pakailah kelengkapan pernafasan yang sesuai.	
Mengandungi	:	xylene	215-535-7
Kegunaan Produk	:	Aplikasi perindustrian, Guna dengan Menyembur.	
Ungkapan Amaran Tambahan	:	Mengandungi bis(1,2,2,6,6-pentamethyl-4-piperidyl) sebacate. Mungkin menghasilkan reaksi alergi.	

15. Regulatory information

EU regulations

Hazard symbol or symbols	:		
		Harmful, Flammable	
Risk phrases	:	R10- Flammable. R20/21- Harmful by inhalation and in contact with skin. R52/53- Harmful to aquatic organisms, may cause long-term adverse effects in the aquatic environment.	
Safety phrases	:	S23- Do not breathe gas. S36/37- Wear suitable protective clothing and gloves. S38- In case of insufficient ventilation, wear suitable respiratory equipment.	
Contains	:	xylene	215-535-7
Product use	:	Industrial applications, Used by spraying.	
Additional warning phrases	:	Contains bis(1,2,2,6,6-pentamethyl-4-piperidyl) sebacate. May produce an allergic reaction.	

16. Maklumat lain

Sejarah

Tarikh cetakan	:	24.10.2012.
Tarikh keluaran	:	24.10.2012.
Versi	:	2.01

Notis kepada pembaca

Pada pengetahuan terbaik kami, maklumat yang terkandung di dalam adalah tepat. Bagaimanapun, pembekal yang dinamakan di atas atau sebarang anak syarikatnya tidak bertanggungjawab terhadap ketepatan atau kelengkapan maklumat yang terkandung di dalam.

Penentuan terakhir kesesuaian sebarang bahan adalah tanggungjawab pengguna. Semua bahan mungkin mengandungi bahaya yang tidak diketahui dan harus digunakan dengan berhati-hati. Walaupun bahaya tertentu telah diterangkan di sini, kami tidak memberi jaminan bahawa hanya bahaya ini sahaja yang wujud.

16. Other information**History****Date of printing** : 24.10.2012.**Date of issue** : 24.10.2012.**Version** : 2.01**Notice to reader**

To the best of our knowledge, the information contained herein is accurate. However, neither the above-named supplier, nor any of its subsidiaries, assumes any liability whatsoever for the accuracy or completeness of the information contained herein.

Final determination of suitability of any material is the sole responsibility of the user. All materials may present unknown hazards and should be used with caution. Although certain hazards are described herein, we cannot guarantee that these are the only hazards that exist.