


sofamel

ECBT-SHUNT4

EQUIPO DE PUESTA A TIERRA Y EN CORTOCIRCUITO
CUADROS ELÉCTRICOS DE BAJA TENSIÓN

EARTHING AND SHORT-CIRCUIT EQUIPMENT
LOW VOLTAGE ELECTRIC PANELS

ÉQUIPEMENT DE MISE À TERRE
ET EN COURT-CIRCUIT
TABLEAUX ÉLECTRIQUES BASSE TENSION




sofamel

C/ Thomas Alva Edison, 16-17 - Pol. Ind. Plans d'Arau
08787 La Pobla de Claramunt (Barcelona) - Spain
Tel. +34 938 087 980 - info@sofamel.es
www.sofamel.com

EQUIPO DE PUESTA A TIERRA Y EN CORTOCIRCUITO CUADROS ELÉCTRICOS DE BAJA TENSIÓN

COMPOSICIÓN

- 4 pinzas aisladas SHUNT para cortocircuito de las fases y el neutro.
- 3 cables de cobre con cubierta aislante de PVC de 25 mm² de sección y 1,2 m de largo para cortocircuito de las fases.
- 1 cable de cobre con cubierta aislante de PVC de 25 mm² de sección de 1,5 m para puesta a tierra.
- 1 cable de cobre con cubierta aislante de PVC de 25 mm² de sección de 2,0 m para puesta a tierra.
- 1 conector de derivación de 5 salidas.
- 1 torno de tierra TT-38A.
- 1 cofre de plástico para el transporte y almacenamiento del equipo.



Composición según especificación cliente. (ver anexo)

CARACTERÍSTICAS

Intensidad asignada de cortocircuito: Ver tabla según modelo.
Temperatura de utilización: -25°C a 55°C.

MODO DE UTILIZACIÓN

1. Buscar el punto de tierra más cercano y fijar el torno de tierra al mismo.
2. Colocar las pinzas aisladas en cada una de las fases.
3. Para la desinstalación del equipo proceder en sentido inverso.
4. Guardar el equipo en su cofre correspondiente.

MANTENIMIENTO Y CONSERVACIÓN

- **Almacenamiento:**
A fin de mantener su capacidad de protección de los operarios, los equipos de puesta a tierra y en cortocircuito deben ser mantenidos y almacenados en buenas condiciones por el usuario.
- **Verificación antes del uso:**
Por razones de seguridad los equipos de puesta a tierra deben ser sometidos a una inspección visual a fondo antes de su uso.
Daños visibles de pinzas, conexiones, aislamiento del cable o la exposición de conductor desnudo son considerados defectos importantes y el equipo debe dejarse fuera de uso.
Antes del uso se debe inspeccionar la superficie de contacto de las piezas y el contacto de los puntos de conexión debería cepillarse para eliminar cualquier depósito remanente a fin de obtener un buen contacto eléctrico para las corrientes de tránsito o las corrientes de cortocircuito.
- **Inspección periódica y pruebas en servicio:**
El equipo debe ser inspeccionado cada 3 años, verificando que no existen daños visibles en pinzas, conexiones o cable.
Si existe alguna duda sobre el perfecto estado del dispositivo o equipo, debería ser retirado.

sofamel

EARTHING AND SHORT-CIRCUIT EQUIPMENT LOW VOLTAGE ELECTRIC PANELS

COMPOSITION

- 4 insulated SHUNT earth clamps and the neutral.
- 3 copper PVC-insulated cables 25 mm² section and 1.2 m long for short circuit of phases.
- 1 copper PVC-insulated cables 25 mm² section and 1.5 m long for earthing.
- 1 PVC-insulated cable 25 mm² section and 2 m long for earthing.
- 1 branch-joint connector (5 cables).
- 1 TT-38A earthing lathe.
- 1 plastic case for storage and transport.



Composition according to customer specification. (See Annex)

CHARACTERISTICS

Short-circuit current "I_{cc}": See table.

Temperature range: -25°C a 55°C.

INSTRUCTIONS FOR USE

1. Find the closest earthing point and secure the earthing G-clamp to it.
2. Place the insulated clamps on each of the phases.
3. To uninstall the equipment, proceed in the reverse order.
4. Store the equipment in its case.

MAINTENANCE AND CONSERVATION

■ Storage:

In order to maintain its ability to protect workers, earthing and short-circuit equipment must be maintained and stored in good conditions by user.

■ Check before use:

For safety equipment grounding must be subjected to a thorough visual inspection before use. Visible damage of clamps, fittings, wire insulation or exposure of bare wire are considered major defects and the equipment should be put out of use.

Before use must inspect the contact surface parts and the contact of the connection points should be brushed to remove any remaining tank to obtain a good electrical contact for traffic flows or short-circuit currents.

■ Periodic inspection and testing service:

The equipment must be inspected every 3 years, verifying that there are no visible damage tweezers, or cable connections.

If there is any doubt about the excellent condition of the device or equipment, should be removed.

sofamel

ÉQUIPEMENT DE MISE À TERRE ET EN COURT-CIRCUIT TABLEAUX ÉLECTRIQUES BASSE TENSION

COMPOSITION

- 4 pinces isolées SHUNT pour court-circuit des phases et le neutre.
- 3 câbles en cuivre avec gaine isolante en PVC de 25 mm² de section de 1,2 m de long pour court-circuit des phases.
- 1 câble en cuivre avec gaine isolante en PVC de 25 mm² de section de 1,5 m pour mise à la terre.
- 1 câble en cuivre avec gaine isolante en PVC de 25 mm² de section de 2 m pour mise à la terre.
- 1 connecteur de dérivation à 5 sorties.
- 1 étau de terre TT-38A.
- 1 mallette en plastique pour le transport et le stockage de l'équipement.



Composition selon les spécifications du client. (Voir l'annexe)

CARACTÉRISTIQUES

Intensité assignée de court-circuit: Voir tableau selon modèle.
Température d'utilisation: de -25°C à 55°C.

INSTRUCTIONS POUR L'UTILISATION

1. Chercher le point de terre le plus proche et fixer l'étau de terre à celui-ci.
2. Fixer les pinces isolées à chacune des phases.
3. Pour la désinstallation de l'équipement, procéder dans le sens inverse.
4. Ranger l'équipement dans sa mallette.

MAINTENANCE ET ENTRETIEN

■ Stockage:

Afin de maintenir leur capacité de protection des opérateurs, les équipements de mise à terre et en court-circuit doivent être maintenus et stockés dans de bonnes conditions par l'utilisateur.

■ Vérification avant l'utilisation:

Pour des raisons de sécurité les équipements de mise à terre doivent être soumis à une inspection visuelle exhaustive avant leur utilisation.

Les dommages visibles sur les colliers, les connexions, l'isolation du câble ou l'exposition de conducteurs nus sont considérés comme des défauts importants et l'équipement doit être mis hors d'utilisation.

Avant l'utilisation, il faut inspecter la surface de contact des pièces et le contact des points de connexion doit être brossé pour éliminer toute trace de dépôt afin d'obtenir un bon contact électrique pour les courants de transit ou les courants de court-circuit.

■ Inspection périodique et tests en service:


L'équipement doit être inspecté tous les 3 ans, en vérifiant qu'il n'y ait pas de dommages visibles sur des colliers, les connexions ou le câble.

S'il existe un doute sur l'état du dispositif ou de l'équipement, ce dernier doit être retiré.

PRECAUCIONES / PRECAUTIONS / PRÉCAUTIONS

- Todo equipo que haya sido sometido a un cortocircuito eléctrico, no puede volverse a utilizar y debe ser desechado.
- In case of short-circuit current, passage the earthing and short-circuit equipment must be rejected.
- Tout équipement ayant été soumis à un court-circuit électrique ne peut pas être réutilisé et doit être mis au rebut.

- Par de apriete mínimo para uniones cable-torno, cable-pinza o trifurcación.
- Minimum torque for the joins cable-self milling lathe, cable-clamp.
- Couple de serrage minimum pour les unions câble-tour, câble-pince ou trifurcation.



M8	20 Nm
M10	40 Nm
M12	69 Nm

M-12



SHUNT




∅ 35 - 340 mm²



∅ 2 - 25 mm

sofamel



FECHA DE FABRICACIÓN
 MANUFACTURING DATE - DATE DE FABRICATION

MODELO <small>Model Modèle</small>	SECCIÓN CABLES <small>Cable cross section Section câbles</small>	SECCIÓN CABLE TIERRA <small>Earthing cable cross section Section câbles de terre</small>	INTENSIDAD ASIGNADA "Icc" <small>Short-circuit current "Icc" Intensité assignée "Icc"</small>
<input type="checkbox"/> ECBT-SHCD4	25 mm ²	25 mm ²	200 A
<input type="checkbox"/> ECBT-SHPL4	25 mm ²	25 mm ²	200 A

GARANTÍA: La garantía es de 24 meses a partir de la fecha de venta y está sujeta a un uso adecuado.

WARRANTY: Subject to proper use, our warranty extends for 24 months from sale.

GARANTIE: La garantie est valide pendant 24 mois à partir de la date de vente et est sujette à une utilisation adéquate.